



Näin käytät Sheboard-näppäimistöä - ohjeet

1. Etsi Sheboard-applikaatio Google Play Storesta kännykälläsi <https://play.google.com/store?hl=en>



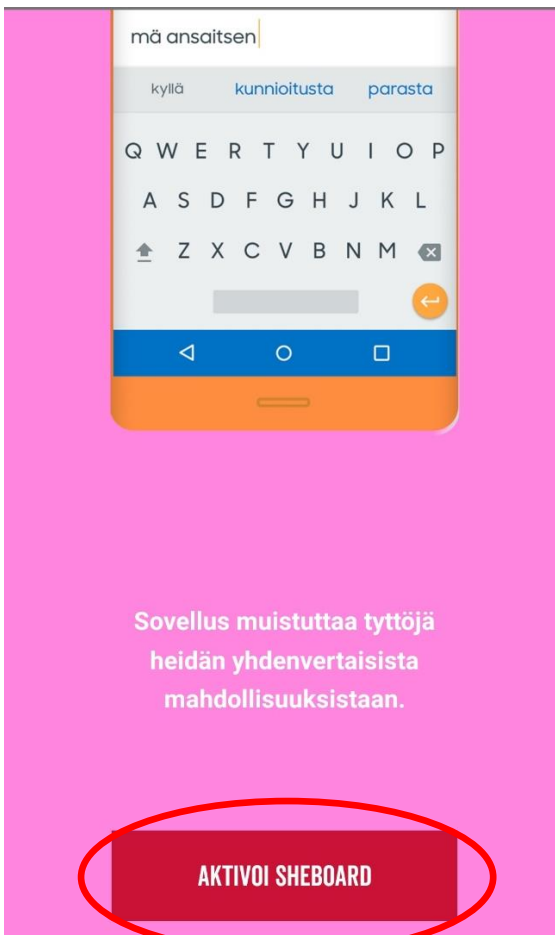
2. Lataa Sheboard puhelimesi



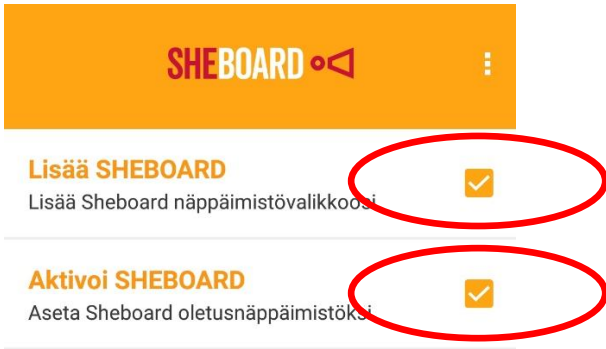
3. Valitse Sheboardin kieleksi Suomi tai englanti



4. Aktivoi Sheboard



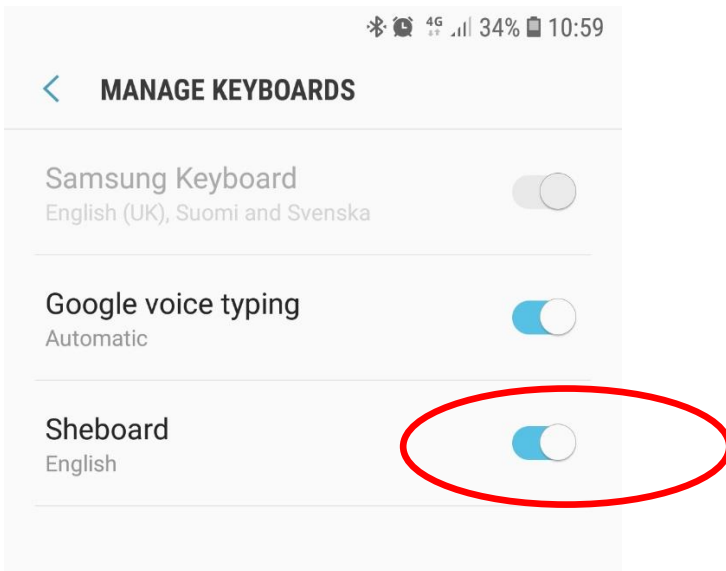
5. Valitse "Lisää Sheboard" ja "Aktivoi Sheboard"



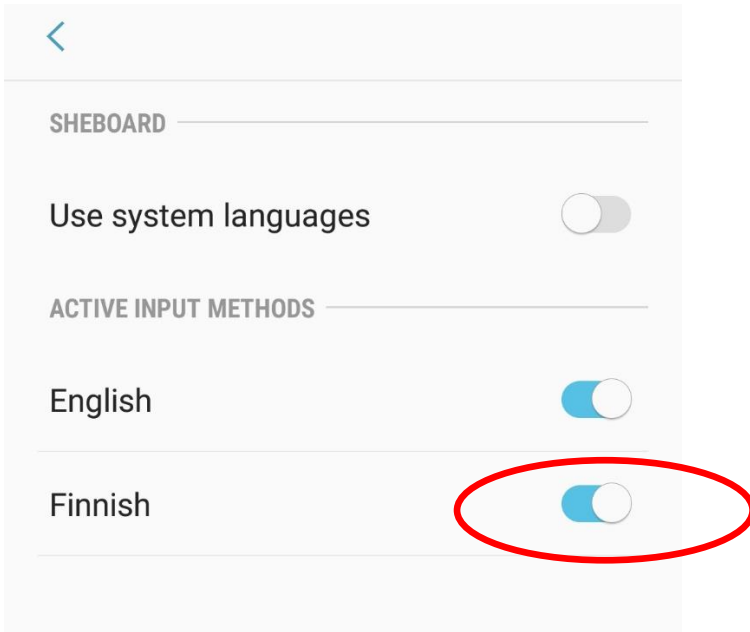
Sheboard on Plan International Suomen kehittämä sovellus. Plan International on yksi maailman vanhimmista ja suurimmista lastenoikeusjärjestöistä.



6. Valitse Sheboard-näppäimistö käyttöön puhelimen asetuksista



7. Valitse Sheboardin käyttökieli puhelimen asetuksista



8. Käytä Sheboard-näppäimistöä ja sen ehdottamaa sanastoa kirjoittaessasi viestejä tai muistiinpanoja:

